


1. В платежном терминале ОПЛАТА.РУ зайдите в раздел «Коммунальные платежи».



2. Из перечня поставщиков выберите «ДЕЛЬТА ОХРАНА»




3. Из перечня юридических лиц выберете то, с кем заключен договор.



4. Для оплаты используется 11-значный номер клиентского договора по форме: XX-XXXX-XXXXX (пример 52-1403-29000).  
Если формат номера Вашего договора отличается от указанного, пожалуйста, позвоните по номеру **+7 (831) 200-04-50**.

Введите номер лицевого счёта и нажмите кнопку ВВОД

1 2 3  
4 5 6  
7 8 9  
← 0 ВВОД


НАЗАД 

| ОХРАНА | ДЕЛЬТА ОХРАНА | ДЕЛЬТА-НН

5. Введите контактный номер телефона.

Введите контактный номер телефона и нажмите кнопку ВВОД

1 2 3  
4 5 6  
7 8 9  
← 0 ВВОД

НАЗАД 

| ОХРАНА | ДЕЛЬТА ОХРАНА | ДЕЛЬТА-НН

6. Введите сумму и совершите платеж. Комиссия 0%.

Введите СУММУ В РУБЛЯХ и нажмите кнопку ВВОД

—

1 2 3  
4 5 6  
7 8 9  
← 0 ВВОД

← НАЗАД

🏠

| ОХРАНА | ДЕЛЬТА ОХРАНА | ДЕЛЬТА-НН

The image shows a payment screen with a grey background and a red border. At the top, there is a grey bar with the text 'Введите СУММУ В РУБЛЯХ и нажмите кнопку ВВОД'. Below this is a white input field containing a dash. To the right of the input field is a red numeric keypad with buttons for digits 1-9, 0, and a 'ВВОД' (Enter) button. On the left side, there are two red buttons: one with a left-pointing arrow and the text 'НАЗАД', and another with a house icon. At the bottom, there is a footer with the text '| ОХРАНА | ДЕЛЬТА ОХРАНА | ДЕЛЬТА-НН'.

7. Обязательно сохраните чек после оплаты. В случае ошибочного перевода вы сможете позвонить по указанным телефонам для решения вопроса.