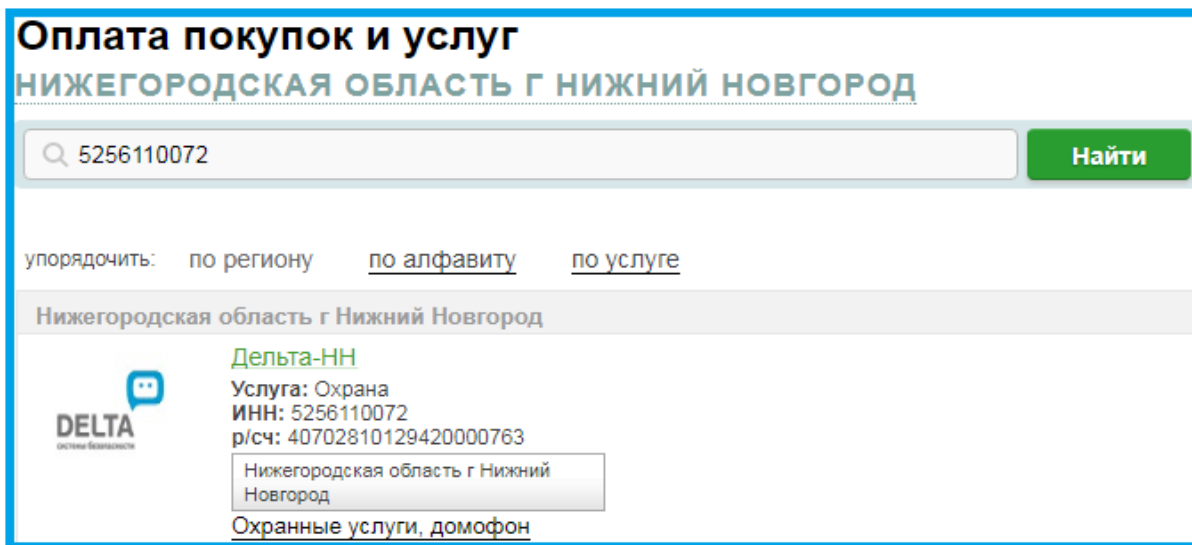


Вы можете произвести оплату с помощью сервиса «Сбербанк ОнЛ@йн».

Для этого необходимо:

1. Выбрать вкладку «Платежи и переводы»;
2. В поисковой строке ввести **ИНН или наименование организации, с кем заключен договор.**




Оплата покупок и услуг
НИЖЕГОРОДСКАЯ ОБЛАСТЬ Г НИЖНИЙ НОВГОРОД

Q 5256110072 **Найти**

упорядочить: по региону по алфавиту по услуге

Нижегородская область г Нижний Новгород

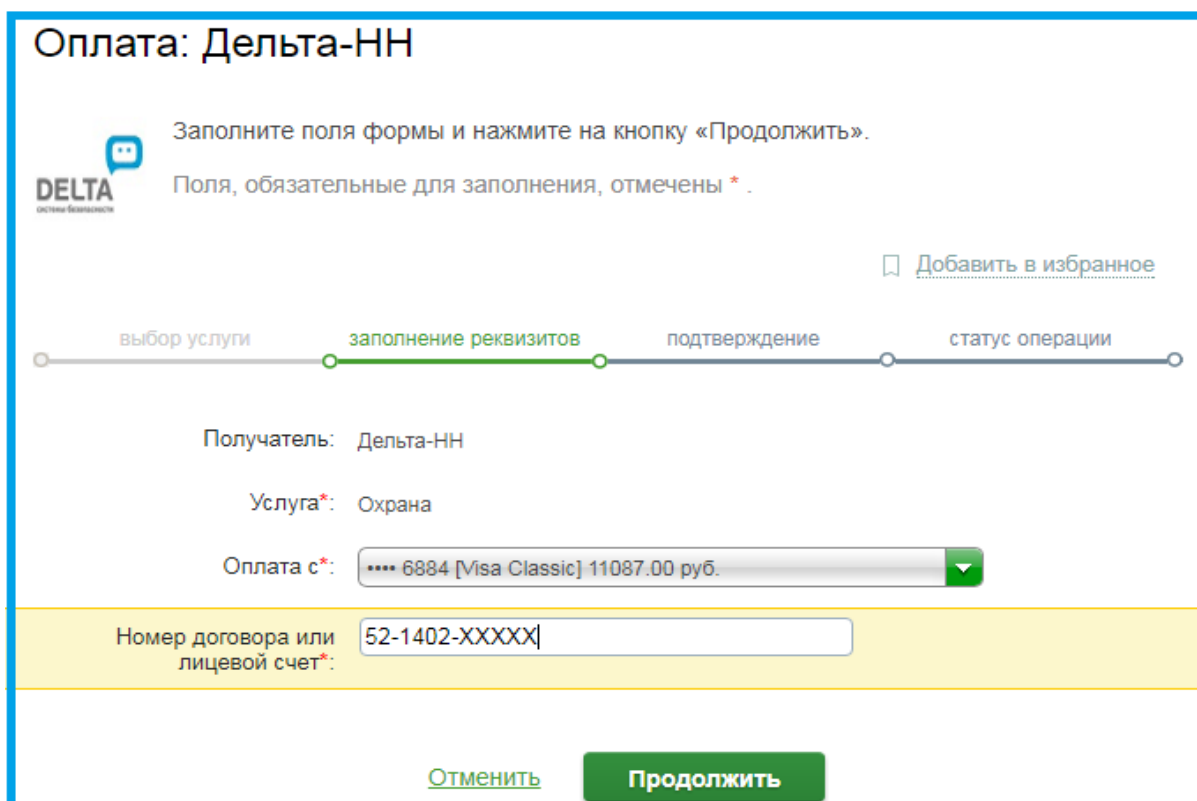
 **Дельта-НН**
Услуга: Охрана
ИНН: 5256110072
р/сч: 40702810129420000763

Нижегородская область г Нижний Новгород


Охранные услуги, домофон

3. Заполните поле Номер договора или лицевой счет.

Важно! Для оплаты в поле «Номер договора или лицевой счет» используется 11-значный номер договора по форме: XX-XXXX-XXXXX



Оплата: Дельта-НН

 Заполните поля формы и нажмите на кнопку «Продолжить».


Поля, обязательные для заполнения, отмечены * .

Добавить в избранное

выбор услуги **заполнение реквизитов** подтверждение статус операции

Получатель: Дельта-НН

Услуга*: Охрана

Оплата с*: 

Номер договора или лицевой счет*:

[Отменить](#) **Продолжить**

5. Необходимо заполнить поля формы и нажать кнопку «Продолжить».
6. Проверьте данные. Подтвердите операцию с помощью SMS.
После подтверждения операции появится статус платежа «ИСПОЛНЕНО».

